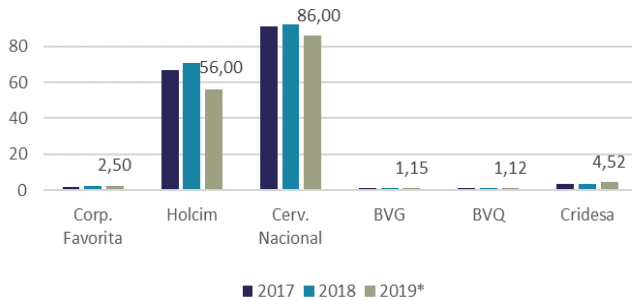
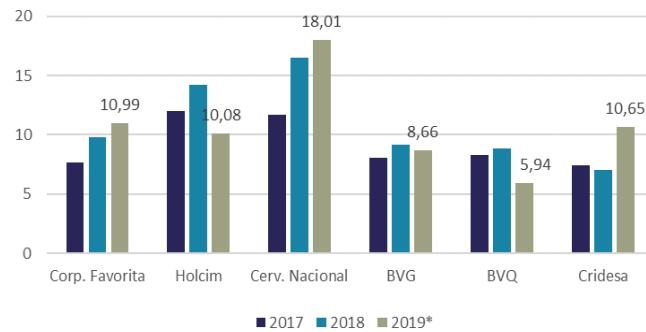
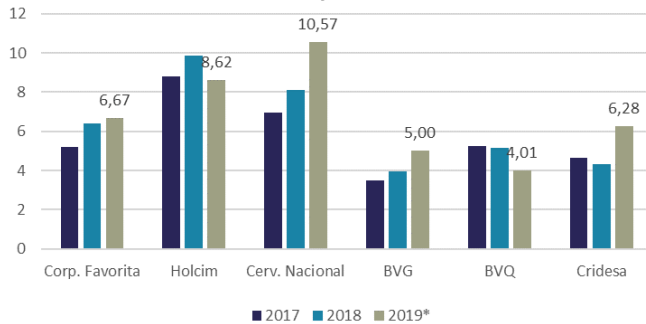
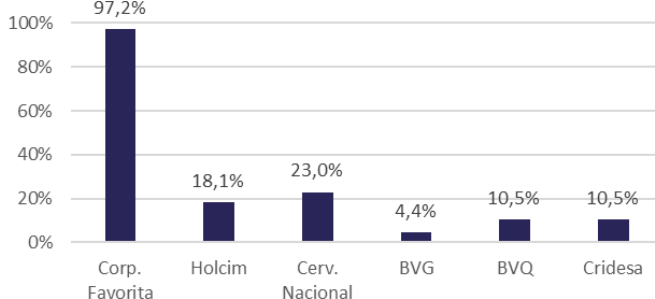


# VALORACIÓN ACCIONES ECUADOR

[www.picaval.ec](http://www.picaval.ec)
**Evolución del precio acción**

**Price/Earnings**

**Price/Ebitda**

**Transaccionabilidad (liquidez) de acciones 2019**


2017 y 2018 balances auditados, 2019 balances preliminares

¿Cómo elegir en que acciones invertir?. Invertir en acciones es más sencillo de lo que se podría pensar, se puede empezar con montos pequeños. Sin embargo, a la hora de decidir en qué empresas invertir, se presenta la incertidumbre a causa del desconocimiento o la falta de información. La teoría financiera nos presenta algunas relaciones rápidas que nos permiten comparar el precio de la acción respecto a la rentabilidad, a la generación de flujo operativo y su transaccionabilidad. Adicionalmente al ser relaciones estándar las podemos comparar entre empresas y de esta manera tener argumentos para tomar la decisión de compra.

**Price/Earnings:** Esta relación compara el precio de la acción respecto a la rentabilidad generada, nos indica el tiempo en el cual se recuperaría la inversión, mientras más baja mejor para el inversionista. En nuestra selección, observamos que con las acciones de la Bolsa de Valores de Quito (BVQ) podríamos recuperar nuestra inversión en 5.94 años, con la Bolsa de Valores de Guayaquil (BVG) en 8.6 años y con Holcim en 10 años.

**Price/Ebitda:** La relación del precio de la acción respecto a la utilidad operativa antes de intereses, impuestos y depreciaciones es una de las más utilizadas como referencia del valor de una compañía, en este caso, nos indica que el precio de la acción de Corporación Favorita representa 6.6 veces el ebitda generado, en tanto que el precio de la acción de Cervecería Nacional representa 10.5 veces el ebitda, y en el caso de la BVQ constituye 4 veces, podríamos resumir que la acción de la BVQ es la más barata comparativamente al ebitda generado.

**Transaccionabilidad:** Es importante conocer que tan líquida o no es una acción, este indicador muestra el porcentaje de días en los cuales se realizaron transacciones de la acción, en el caso de la Corporación Favorita de los 248 días transaccionales de 2019, el 97% de días se realizaron compra-ventas de esta acción, en el caso de Cervecería Nacional el 23% y de la BVQ el 4.4%.

**Conclusión:** La decisión de compra debería orientarse por las acciones que nos permiten recuperar nuestra inversión en el menor tiempo, que su precio respecto a la generación de flujo sea la más baja y que se negocien con frecuencia.

